



**RENAULT
PRO+**

Linha
Renault MASTER



Uma linha de veículos **para você e seu negócio** chegarem ainda mais longe

Há mais de 10 anos no mercado, a linha de utilitários Renault é uma das mais completas do seu segmento. São modelos reconhecidos por entregar design premiado, conforto, robustez e segurança. O Renault Master é líder de mercado e possui quatro versões de carroceria: Minibus, Furgão, Chassi Cabine e Vitre. Com 30 configurações diferentes, adapta-se a todas as necessidades, atendendo da pequena à grande empresa. Além disso, todas as suas versões possuem livre circulação em perímetro urbano.





**DESEMPENHO
E ECONOMIA**
andam juntos





MASTER


Motores que impulsionam o seu negócio

O motor do Renault Master foi desenvolvido para oferecer a melhor relação entre desempenho e economia. São motores Diesel 2.3 com até 130 cv de potência que não abrem mão da economia de combustível. Além disso, todos os motores são equipados com correntes de distribuição que duram para sempre e suas revisões são realizadas a cada 20.000 km. Afinal, assim como o Renault Master, a sua empresa não pode parar. Também garantimos o melhor custo de revisão com preço fechado do segmento.



O câmbio de 6 marchas oferece performance e autonomia em todas as versões.

1ª REVISÃO COM
20.000 km



Funções inteligentes que auxiliam na direção

OCS (Oil Control System): detecta o uso severo do veículo, indicando que uma troca de óleo deve ser antecipada.

GSI (Gear Shift Indicator): indica o momento exato de trocar a marcha, tornando a condução mais econômica e confortável.



MASTER



POTÊNCIA E ROBUSTEZ de utilitário com conforto de carro de passeio

O conforto pode ser percebido em cada detalhe. É só observar o projeto de cabine que favorece a visibilidade do motorista, o fácil acesso aos comandos do veículo e a grande quantidade de porta-objetos.







Comando Satélite no volante*.

*Opcional.

POSIÇÃO DE DIRIGIR MAIS CONFORTÁVEL

- Banco do motorista com regulação de altura, lombar e profundidade.
- Direção hidráulica com regulação de altura.

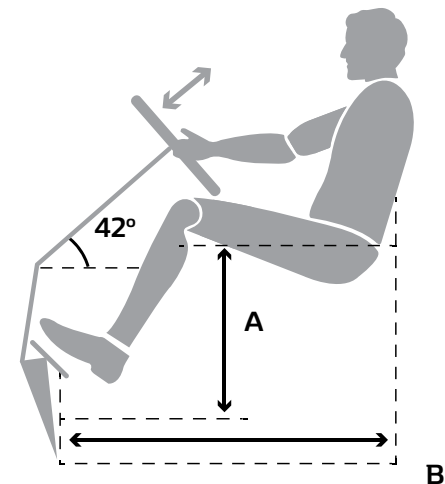
ÂNGULO DE INCLINAÇÃO

DO VOLANTE: 42°

DIMENSÕES DO BANCO:

A • 410 mm

B • 742 mm + 110 mm



B



MASTER

Renault MASTER CHASSI CABINE

Se adapta ao seu negócio

Se o seu negócio é transporte de cargas volumosas, o utilitário certo é o Renault Master Chassi Cabine. Com capacidade de carga de até 1.759 kg, ele é ideal para atividades que precisam de caçamba, baú e outras adaptações.

Sem necessidade de habilitação especial para dirigir, possui livre circulação em perímetro urbano e já vem com vidros, travas e retrovisores elétricos de série.

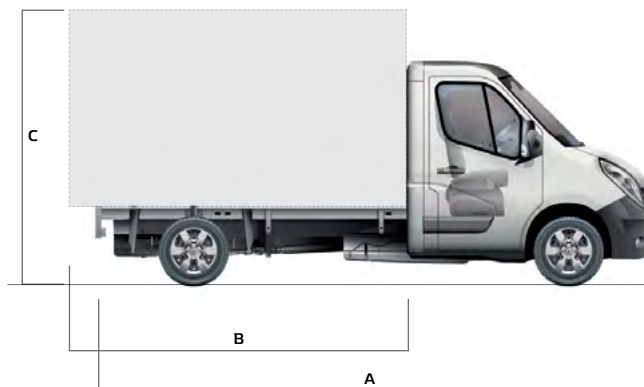


Carga de
1.759 kg



Ficha técnica

Versão/Motor	Chassi Cabine 2.3 16V
Arquitetura	Tração dianteira, tipo chassi cabine, sem implemento
Estrutura	Carroceria monobloco construída com aço
Grupo motopropulsor	Posição transversal, motor 4 tempos a diesel – 4 cilindros em linha, resfriados a água sob pressão, com vaso de expansão
Suspensão dianteira	Tipo MacPherson, com braço inferior retangular, barra estabilizadora, molas helicoidais e amortecedores hidráulicos telescópicos
Suspensão traseira	Eixo rígido com travessas longitudinais semielípticas de lâminas em aço e amortecedores hidráulicos telescópicos
Garantia	1 ano ou 100 mil quilômetros e 6 anos anticorrosão
Norma de emissão	Proconve L6
Cilindrada (cm ³)	2.299
Número de cilindros/válvulas	4/16
Diâmetro x curso	85x101,3
Taxa de compressão	16:1
Potência máxima (ISO/ABNT) cv (kW) @ rpm	130 (95) @ 3.500
Torque máximo kgf.m (Nm) @ rpm	31,7 (310) @ 1.500
Tipo de alimentação	Common Rail Turbo Intercooler
Tipo de combustível	Diesel S50/S10
Caixa de câmbio/tipo/número de marchas	PF6/manual/6 marchas à frente + 1 marcha à ré
Transmissão	Por meio de 2 árvores transversais com juntas homocinéticas
Capacidade do tanque de combustível (litros)	100
Peso Bruto Total – PBT (kg)	3.500
RODAS E PNEUS	
Pneus	225/65 R16
Rodas	Aço 6,5 Jx16 H2 5 66
PERFORMANCE	
Velocidade máxima	145 km/h
Aceleração 0-100 km/h (s)	17,1
FREIOS	
Freios	A disco, ventilados na dianteira e sólidos na traseira
CAPACIDADE MÁXIMA	
Baú	18 m ³
Caçamba	8 m ²



DIMENSÕES (mm)

A Comprimento total máx. com implemento	5.643
B Comprimento total do implemento*	3.184/3.466
C Altura máx. total com implemento	3.500
D Largura do implemento*	2.170/2.350

*Dimensões máximas e mínimas meramente indicativas. Ajustar de acordo com a adaptação e a posição do centro de gravidade.

Equipamentos e opcionais

2.3 16V

CONFORTO E CONVENIÊNCIA

Ar-condicionado	OP
Ar quente	•
Banco do motorista com regulagem de altura	•
Banco dos passageiros da cabine duplo fixo	•
Cinzeiro	•
Computador de bordo	OP
Console central com tampa porta-prancheta	•
Direção hidráulica	•
Iluminação do interior central dianteira	•
Retrovisores externos com dupla visão	•
Retrovisores externos com regulagem elétrica	•
Tomada 12V (1)	•
Tomada 12V (2)	•
Vidros dianteiros elétricos	•

SEGURANÇA

Airbag duplo	•
Barra de proteção lateral nas portas	•
Bloqueio de ignição por transponder	•
Cintos de segurança dianteiros retráteis de 3 pontos	•
Chave com comando de travamento a distância por radiofrequência	•
Estepe externo (localizado na parte traseira, abaixo do veículo)	•

2.3 16V

Faixa de proteção lateral na cor preta	•
Faróis de neblina	OP
Faróis halógenos com regulagem elétrica de altura	•
Freios ABS	•
Inviolabilidade do acesso ao tanque de combustível	•
Protetor do cárter do motor e da caixa de câmbio	•
Protetor plástico de para-lama dianteiro	•
Retrovisores com setas de direção integradas	•
Sistema CAR – travamento automático ao atingir 6 km/h	•

SISTEMA MULTIMÍDIA

Bluetooth® para áudio e telefone	OP
Comando de áudio e celular na coluna de direção	OP
Rádio CD MP3 com conexão USB/iPod® e auxiliar	OP

SISTEMA MULTIMÍDIA

Câmbio manual de 6 marchas	•
Corrente de distribuição no motor	•
Indicador de troca de marca (GSI)	•
Luz de advertência do nível de óleo	•
OCS (Oil Control System)	•

• = série | **OP** = opcional pack | - = não disponível

•Pack Luxo Chassi

Ar-condicionado + Rádio CD Player MP3 com Bluetooth®, Comando Satélite e Entrada Auxiliar + Computador de Bordo + Faróis de Neblina

Cores disponíveis



Branco Glacier (CO)



Preto Nacré (PM)



Prata Étoile (PM)



Cinza Acier (PM)



Vermelho Vivo (CO)

CO: cor opaca
PM: pintura metálica

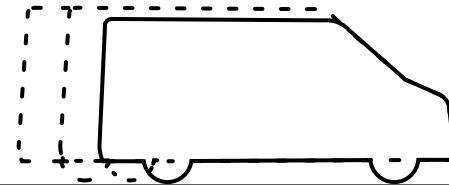


Renault **MASTER FURGÃO**

Agilidade para suas
entregas

Não importa o tamanho da carga que você transporta, o Renault Master Furgão se adapta perfeitamente a ela. Com 3 configurações de tamanho, comprimento de até 6,2 m e altura de até 2,5 m, o Master Furgão possui a medida certa para o seu negócio.

Seu design é totalmente funcional, com facilidade para carga e descarga, abertura da porta lateral e carga útil de até 1,6 tonelada.



3 Opções de
comprimento

2 Opções
de altura



MAIS FACILIDADE PARA CARGA E DESCARGA

PORTAS TRASEIRAS
COM ABERTURA DE
ATÉ 270° (OPCIONAL).

VOLUME:
DE 8 A 13 m³.

CARGA ÚTIL:
ATÉ 1.593 kg.

AMPLA PORTA LATERAL:
o suficiente para entrar um
pallet standard*.

Pode ser conduzido por
quem possui CNH da
categoria B, pois não há
necessidade de habilitação
especial.



*Versões Grand Furgão L2H2 e Extra Furgão L3H2.

Renault MASTER FURGÃO VITRÉ

Com duas opções de comprimento e uma de altura, possui amplo espaço interno e vidros nas laterais, sendo o veículo ideal para você personalizar conforme as necessidades da sua empresa.



2 Opções de comprimento

1 Opção de altura

Ficha técnica

Versão/Motor	Furgão 2.3 16V
Arquitetura	Tração dianteira, tipo furgão, uma porta lateral corredeira e porta traseira dupla contrabatente
Estrutura	Carroceria monobloco construída com aço
Grupo motopropulsor	Posição transversal, motor 4 tempos a diesel – 4 cilindros em linha, resfriados a água sob pressão, com vaso de expansão
Suspensão dianteira	Tipo MacPherson, com braço inferior retangular, barra estabilizadora, molas helicoidais e amortecedores hidráulicos telescópicos
Suspensão traseira	Eixo rígido com travessas longitudinais semielípticas de lâminas de aço, barra estabilizadora (somente na versão L3H2) e amortecedores hidráulicos telescópicos
Garantia	1 ano ou 100 mil quilômetros e 6 anos anticorrosão
Norma de emissão	Proconve L6
Cilindrada (cm ³)	2.299
Número de cilindros/válvulas	4/16
Diâmetro x curso	85x101,3
Taxa de compressão	16:1
Potência máxima (ISO/ABNT) cv (kW) @ rpm	130 (95) 3.500
Torque máximo kgf.m (Nm) @ rpm	31,7 (310) 1.500
Tipo de alimentação	Common Rail Turbo Intercooler
Tipo de combustível	Diesel S50/S10
Caixa de câmbio/tipo/número de marchas	PF6/manual/6 marchas à frente + 1 marcha à ré
Transmissão	Por meio de 2 árvores transversais com juntas homocinéticas
Capacidade do tanque de combustível (litros)	100

RODAS E PNEUS

Pneus	225/65 R16
Rodas	Aço 6,5 Jx16 H2 5 66

PERFORMANCE

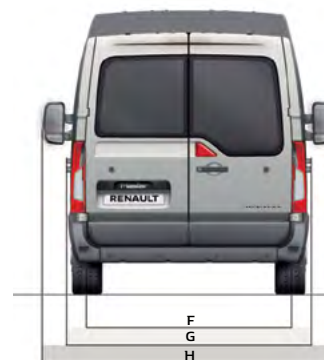
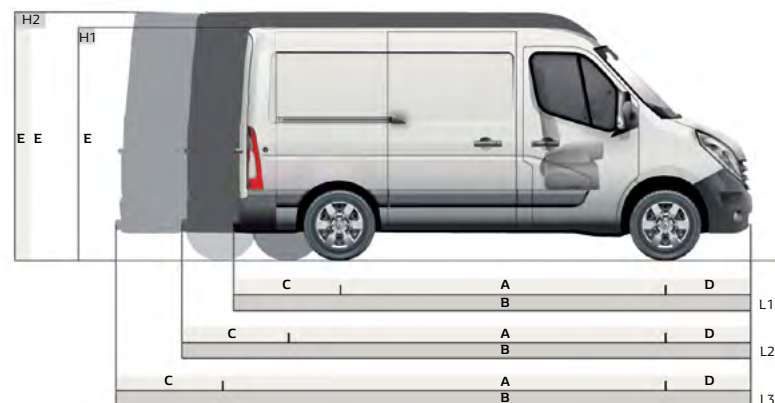
Velocidade máxima	145 km/h
Aceleração 0 -100 km/h (s)	17,1

FREIOS

Freios	A disco, ventilados na dianteira e sólidos na traseira
--------	--

PESOS E DIMENSÕES

	L1H1	L2H2	L3H2
A Entre-eixos	3.182	3.682	4.332
B Comprimento	5.048	5.548	6.198
C Comprimento entre a traseira e o eixo traseiro	1.024	1.024	1.024
D Comprimento entre a frente e o eixo frontal	842	842	842
E Altura	2.303	2.502	2.496
F Largura entre rodas	1.750/1.730	1.750/1.730	1.750/1.730
G Largura sem retrovisor	2.070	2.070	2.070
H Largura total	2.470	2.470	2.470



DIMENSÕES ESPECÍFICAS

	L1H1	L2H2	L3H2
Altura do compartimento de carga	1.700	1.894	1.894
Comprimento do compartimento de carga	2.600	3.100	3.750
Altura do piso do compartimento de carga em relação ao solo	546	545	543
Largura da abertura da porta lateral corredeira	1.050	1.270	1.270
Altura da abertura da porta lateral corredeira	1.627	1.820	1.820
Altura da abertura da porta traseira	1.627	1.820	1.820
Largura da abertura inferior da porta traseira	1.580	1.580	1.580
Largura interna entre caixa de rodas no compartimento de carga	1.380	1.380	1.380
Largura interna máxima na zona de carga	1.765	1.765	1.765

PESOS (kg)

Peso do veículo em ordem de marcha (PVOM)	1.907	1.961	2.067
Carga útil	1.593	1.539	1.433
Peso Bruto Total (PBT)	3.500	3.500	3.500
Capacidade Máxima de Tração (CMT) com/sem freio	2.000/750	2.000/750	2.000/750

Equipamentos e opcionais

	Furgão L1H1	Grand Furgão L2H2	Extra Furgão L3H2	Grand Vitré L2H2	Extra Vitré L3H2
Ar-condicionado com saídas traseiras	-	-	-	OP	OP
Ar-condicionado	OP	OP	OP	OP	OP
Ar quente	•	•	•	•	•
Banco do motorista com regulagem de altura	•	•	•	•	•
Computador de bordo	OP	OP	OP	OP	OP
Direção hidráulica	•	•	•	•	•
Iluminação no compartimento de carga sobre portas traseiras e sobre a porta lateral	•	•	•	•	•
Retrovisores externos com regulagem elétrica	OP	OP	OP	OP	OP
Retrovisores externos com dupla visão	•	•	•	•	•
Retrovisores externos com regulagem manual	•	•	•	•	•
Tomada 12V (1)	•	•	•	•	•
Tomada 12V (2)	•	•	•	•	•
Vidros dianteiros elétricos	OP	OP	OP	OP	OP

SEGURANÇA

Airbag duplo	•	•	•	•	•
Alças de fixação no compartimento de carga	•	•	•	•	•
Barra de proteção lateral nas portas	•	•	•	•	•
Bloqueio de ignição por transponder	•	•	•	•	•
Chave com comando de travamento a distância por radiofrequência	OP	OP	OP	OP	OP
Cintos de segurança dianteiros retráteis de 3 pontos	•	•	•	•	•
Faróis de neblina	OP	OP	OP	OP	OP
Faróis halógenos com regulagem elétrica de altura	•	•	•	•	•
Freios ABS	•	•	•	•	•
Grade de proteção atrás do motorista (separação carga/cabine)	•	•	•	•	•
Iluminação lateral externa	-	-	•	-	•
Inviolabilidade do acesso ao tanque de combustível	•	•	•	•	•
Parede divisória entre a cabine e o compartimento de carga	•	•	•	•	•
Protetor do cárter do motor e da caixa de câmbio	•	•	•	•	•
Retrovisores externos com setas de direção integradas	•	•	•	•	•
Sistema CAR – travamento automático a 6 km/h	OP	OP	OP	OP	OP
Travas elétricas	OP	OP	OP	OP	OP

SISTEMA MULTIMÍDIA

Bluetooth® para áudio e telefone	OP	OP	OP	OP	OP
Comando de áudio e celular na coluna de direção	OP	OP	OP	OP	OP
Rádio CD/MP3 com conexão USB/iPod® e auxiliar	OP	OP	OP	OP	OP

INFORMAÇÕES TÉCNICAS

Corrente de distribuição no motor	•	•	•	•	•
Indicador de troca de marcha (GSI)	•	•	•	•	•
OCS (Oil Control System)	•	•	•	•	•
Porta traseira dupla com vidros e abertura 180°	-	-	-	•	•
Porta traseira dupla sem vidros e abertura 180°	•	•	•	-	-
Porta traseira dupla sem vidros e abertura 270°	-	O	O	-	-

• = série | O = opcional | OP = opcional pack | - = não disponível

Cores



VERMELHO VIVO (CO)



CINZA ACIER (PM)



BRANCO GLACIER (CO)



PRETO NACRÉ (PM)



PRATA ÉTOILE (PM)

CO: cor opaca
PM: pintura metálica

ACESSÓRIOS

ACESSÓRIOS	Referência
Sensor de estacionamento	7702271445
Alarme	7702271391
Tapete de borracha	7702271251

• Pack Conforto Furgão

Ar-condicionado + Vidros Elétricos + Retrovisores Elétricos com Desembaçador + Travas Elétricas

• Pack Luxo Furgão

Pack Conforto Furgão + Rádio CD Player MP3 com Bluetooth®, Comando Satélite e Entrada Auxiliar + Computador de Bordo + Faróis de Neblina (disponível para todas as versões de furgão)

• Abertura das Portas Traseiras até 270° (Livre)

Abertura das portas traseiras 270° sem vidros (disponível nas versões Furgões L2H2 e L3H2)

• Pack Conforto Vitré

Ar-condicionado + Ar-condicionado Adicional no Compartimento de Carga + Vidros Elétricos + Retrovisores Elétricos com Desembaçador + Travas Elétricas (disponível para todas as versões de Vitré)

• Pack Luxo Vitré

Pack Conforto Vitré + Rádio CD Player MP3 com Bluetooth®, Comando Satélite e Entrada Auxiliar + Computador de Bordo Multifunções + Faróis de Neblina (disponível nas versões Vitré L2H2 e L3H2)



Renault **MASTER MINIBUS**

Conforto e segurança
no transporte de pessoas

- Interior espaçoso e confortável, com 16 lugares e alta qualidade de acabamento.
- Bagageiro de 1.000 litros.
- Ar-condicionado com duto lateral para climatização dos passageiros.
- Bancos reclináveis em até 29°.

Bagageiro de
1.000 litros





Renault MASTER MINIBUS EXECUTIVE L3H2


16 LUGARES

Com bancos reclináveis em até 29°, possui distribuição lateral do ar-condicionado e iluminação individual. Seu bagageiro com 1.000 litros oferece espaço para qualquer ocasião.



Ficha técnica

Versão/Motor	Minibus 2.3 16V
Arquitetura	Tração dianteira, tipo furgão, uma porta lateral corredeira e porta traseira dupla contrabatente
Estrutura	Carroceria monobloco construída com aço
Grupo motopropulsor	Posição transversal, motor 4 tempos a diesel – 4 cilindros em linha, resfriados a água sob pressão, com vaso de expansão
Suspensão dianteira	Tipo MacPherson, com braço inferior retangular, barra estabilizadora, molas helicoidais e amortecedores hidráulicos telescópicos
Suspensão traseira	Eixo rígido com travessas longitudinais semielípticas de lâminas de aço, barra estabilizadora (somente na versão L3H2) e amortecedores hidráulicos telescópicos
Garantia	1 ano ou 100 mil quilômetros e 6 anos anticorrosão
Norma de emissão	Proconve L6
Cilindrada (cm ³)	2.299
Número de cilindros/válvulas	4/16
Diâmetro x curso	85x101,3
Taxa de compressão	16:1
Potência máxima (ISO/ABNT) cv (kW) @ rpm	130 (95) @ 3.500
Torque máximo kgf.m (Nm) @ rpm	31,7 (310) @ 1.500
Tipo de alimentação	Common Rail Turbo Intercooler
Tipo de combustível	Diesel S50/S10
Caixa de câmbio/tipo/número de marchas	PF6/manual/6 marchas à frente + 1 marcha à ré
Transmissão	Por meio de 2 árvores transversais com juntas homocinéticas
Capacidade do tanque de combustível (litros)	80
Lugares	16 lugares
RODAS E PNEUS	
Pneus	225/65 R16
Rodas	Aço 6,5 Jx16 H2 5 66
PERFORMANCE	
Velocidade máxima	144 km/h
Aceleração 0-100 km/h (s)	19,8
FREIOS	
Freios	A disco, ventilados na dianteira e sólidos na traseira



PESOS E DIMENSÕES

	L3H2
A Entre-eixos	4.332
B Comprimento	6.198
C Comprimento entre a traseira e o eixo traseiro	1.024
D Comprimento entre a frente e o eixo frontal	842
E Altura	2.496

PESOS (kg)

Peso do veículo em ordem de marcha (PVOM)	2.067
Carga útil	1.433
Peso Bruto Total (PBT)	3.750
Capacidade Máxima de Tração (CMT) com/sem freio	2.000/750

Equipamentos e opcionais

	Executive L3H2
Alarme sonoro de advertência de luzes acesas	•
Ar-condicionado com saídas traseiras	•
Ar-condicionado	•
Ar quente	•
Banco do motorista com regulagem de altura	•
Banco dos passageiros da cabine duplo fixo	•
Banco traseiro com encosto rebatível 1/1	•
Computador de bordo	OP
Conta-giros	•
Direção hidráulica	•
Iluminação individual de leitura para passageiros	•
Retrovisores externos com dupla visão	•
Retrovisores externos com regulagem elétrica	•
Tomada 12V (1)	•
Tomada 12V (2)	•
Vidros dianteiros elétricos	•
SEGURANÇA	
Airbag condutor	•
Barra de proteção lateral nas portas	•
Bloqueio de ignição por transponder	•
Brake light	•
Chave com comando de travamento a distância por radiofrequência	•
Cintos de segurança dianteiros retráteis de 3 pontos	•
Faróis de neblina	OP
Faróis halógenos com regulagem elétrica de altura	•
Freios ABS	•
Iluminação lateral externa	•
Inviolabilidade do acesso ao tanque de combustível	•
Protetor do cárter do motor e da caixa de câmbio	•
Retrovisores externos com setas de direção integradas	•
Sistema CAR – travamento automático a 6 km/h	•
SISTEMA MULTIMÍDIA	
Bluetooth® para áudio e telefone	OP
Comando de áudio e celular na coluna de direção	OP
Rádio CD/MP3 com conexão USB/iPod® e auxiliar	OP
INFORMAÇÕES TÉCNICAS	
Câmbio manual de 6 marchas	•
Corrente de distribuição no motor	•
Indicador de troca de marcha (GSI)	•
OCS (Oil Control System)	•
Tacógrafo digital	•

• = série | **OP** = opcional pack

Cores



BRANCO GLACIER (CO)



PRATA ÉTOILE (PM)



PRETO NACRÉ (PM)



CINZA ACIER (PM)



VERMELHO VIVO (CO)

CO: cor opaca
PM: pintura metálica

ACESSÓRIOS

	Referência
Estribo lateral	7702271456
Sensor de estacionamento	7702271445
Alarme	7702271391
Tapete de borracha	7702271251

• Pack Luxo Minibus Executive

Rádio CD Player MP3 com Bluetooth®,
Comando Satélite e Entrada Auxiliar +
Computador de Bordo + Faróis de Neblina

Soluções personalizadas para empresas e profissionais

A Renault Pro+ oferece produtos e serviços com atendimento especializado para clientes profissionais. A equipe de vendas e pós-vendas é altamente capacitada para entender suas necessidades e propor a solução mais adequada ao seu negócio.

Produtos e acessórios sob medida

A Renault Pro+ oferece uma ampla variedade de acessórios que se adaptam perfeitamente à necessidade do seu negócio. Consulte a nossa equipe para conhecer as opções e também as diferentes possibilidades de transformação dos veículos.



Atendimento **especializado**

A equipe de vendas Pro+ é especializada em veículos utilitários e de frota, incluindo táxis. Pessoas com deficiência também encontram atendimento e preços diferenciados.


Serviços de pós-vendas **prioritários**

Os serviços de pós-vendas da rede Pro+ são especializados em veículos utilitários. O atendimento é prioritário e com prazos voltados às necessidades do seu negócio.




Renault **PRO+**

Concessionárias especializadas



DEDICAÇÃO TOTAL ÀS SUAS NECESSIDADES

- Equipe de vendas **especializada em veículos utilitários**
- Manutenção em veículos utilitários de **até 5 toneladas**
- **Financiamento especializado** para clientes profissionais
- **Plano exclusivo de manutenção** para os veículos da sua empresa



FACILIDADES PARA AJUDAR NA SUA ESCOLHA

- Ampla exposição de veículos utilitários, **incluindo versões transformadas**
- Test drive de veículos utilitários **sem agendamento**
- **Test drive específico** para taxistas
- Proposta comercial de veículos transformados **em até 48 h**



MOBILIDADE GARANTIDA PARA SEU TRABALHO

- **Atendimento prioritário** no pós-vendas
- Consultor de serviços **disponível na entrega do veículo**
- Revisões programadas conforme manual **serão entregues no mesmo dia***

*Desde que o veículo dê entrada até às 09:00 h e não necessite de atendimento complementar ou reparações em garantia que demandem substituição ou troca significativa de peça.

Continue sua experiência com o Renault Master em www.renault.com.br/utilitarios



RENAULT CONCESSIONÁRIAS. Uma rede com mais de 290 concessionárias em todo o território nacional está pronta para atendê-lo com eficiência e qualidade. Profissionais treinados no Centro de Formação Renault do Brasil utilizam o que há de mais moderno em tecnologia automotiva. Só quem conhece pode cuidar tão bem de seu Renault. **FÁBRICA NO BRASIL.** O Complexo Ayrton Senna ocupa um terreno de 2,5 milhões de metros quadrados em São José dos Pinhais, no Paraná, com capacidade para produção de até 380 mil veículos e 400 mil motores por ano. Aqui são fabricados: Captur, Duster, Duster Oroch, Logan, Sandero, Sandero R.S. 2.0, Sandero Stepway, Master Furgão, Master Minibus e Master Chassi Cabine. **GARANTIA RENAULT.** Para Renault Master, garantia total de 1 ano ou 100 mil km, o que ocorrer primeiro, condicionada aos termos e condições estabelecidos no Manual de Garantia e Manutenção do veículo, para a gama 2017/2018. A Renault oferece 6 anos de garantia anticorrosão da carroceria para veículos da gama 2017/2018. **SAC RENAULT.** Serviço de Atendimento ao Cliente Renault. O SAC Renault possui profissionais preparados para receber sugestões, esclarecer dúvidas e encaminhar soluções. É só ligar 0800 055 5615 ou enviar um e-mail para sac.brasil@renault.com. **BANCO RENAULT.** Confiabilidade, taxas financeiras diferenciadas e parecer de crédito rápido (sujeito a aprovação) para adquirir seu Renault. **CONSÓRCIO RENAULT.** Garantia de entrega de fábrica. Você sonha, a gente realiza. 0800 055 5615 ou www.consorcio Renault.com.br. **ISO 14001.** Mais uma certificação para a Renault. Mais uma conquista para a natureza.

A Renault reserva-se o direito de alterar as especificações de seus veículos sem prévio aviso. Para mais informações, consulte seu concessionário. Fotos para fins publicitários. SAC Renault: 0800 055 5615 – REF.: 7711733130 – ABRIL/2017